

# SĂ DEZLEGĂM TAINELE COMUNICĂRII

Clasa I

SEMESTRUL I



**ÎN FAMILIE**

Sunetul și literele <b>a, A</b> .....	5
Sunetul și literele <b>m, M</b> .....	7
Recapitulare <b>a, A, m, M</b> .....	9
Sunetul și literele <b>u, U</b> .....	11
Sunetul și literele <b>n, N</b> .....	13
Sunetul și literele <b>i, I</b> .....	15
Recapitulare <b>u, U, n, N, i, I</b> .....	18

**MUNCIM, ÎNVĂȚĂM, NE JUCĂM**

Sunetul și literele <b>e, E</b> , grupul de litere <b>ea</b> .....	21
Sunetul și literele <b>r, R</b> .....	24
Sunetul și literele <b>o, O</b> .....	27
Recapitulare <b>e, E, r, R, o, O</b> .....	30
Sunetul și literele <b>c, C</b> .....	32
Sunetul și literele <b>ă, Ă</b> , grupul de litere <b>uă</b> .....	35
Sunetul și literele <b>l, L</b> .....	38
Recapitulare <b>c, C, ă, Ă, l, L</b> .....	41

Grupul de litere <b>ce, Ce</b> .....	43
Sunetul și literele <b>t, T</b> , grupul de litere <b>ia</b> .....	46
Sunetul și literele <b>s, S</b> , grupul de litere <b>oa</b> .....	49
Recapitulare <b>ce, Ce, t, T, s, S</b> .....	53

## **DESPRE PRIETENIE**

Sunetul și literele <b>p, P</b> , grupul de litere <b>ie</b> .....	56
Sunetul și literele <b>v, V</b> .....	60
Grupul de litere <b>ci, Ci</b> .....	63
Recapitulare <b>p, P, v, V, ci, Ci, ea, uă, ia, oa, ie</b> .....	66
Recapitulare semestrială (1) .....	69
Recapitulare semestrială (2) .....	71



1. Citește:

an	pai	pan-sea	(eu) am	A-na
a-pă	ma-să	ca-na-pea	" a-duc	A-di
a-ță	ca-nă	ma-ca-ra	(el) a-re	A-u-ra
a-fiș	ta-tă	pa-har	" a-du-nă	A-lu-nel
a-ro-ma	ca-pac	sa-la-ță	" a-pa-re	A-ma-li-a
a-lu-na	ca-i-să	pa-ra-dă	" a-do-ră	A-rad
al-bi-na	so-ca-ță	cas-ta-nă	" a-da-u-gă	Al-ba

2. Bifează când auzi [a].



3. a)



ac

ram

capac

parada

mac

cal

copac

masca

b) litera „a“ de 2 ori – cuvânt încercuit ; litera „a“ de 3 ori – cuvânt în chenar

papagal

salată

4.



aragaz

a oă oao



alune



afine



albină



castană

5.



Ao oo  
\_n-c\_



A oo  
\_di



A ooo oo  
\_dri-\_n




A oo oo  
\_m\_-li\_



Ao oo  
\_l-b\_






1. Citește:

mac	te-ma	mic	(el) mân-ca	Ma-ia	Mar-te
mal	ra-ma	ma-re	" muș-ca	Ma-ra	Mu-reș
ma-re	ha-mac	ma-ro	" mo-de-la	Ma-tei	Ma-ma-ia
mă-lai	că-ma-ra	mi-ti-tel	(eu) am	Mi-na	Ma-ra-mu-reș
mă-nu-șa	ra-mu-ra	a-mar	(noi) a-ve-m	Ma-ri-a	Man-ga-li-a
mă-tu-șa	se-ma-for	cu-min-te	" iu-bim	Ma-ri-us	Ba-ia Ma-re
ma-ra-ma	sal-câm	a-ro-mat	" glu-mim	Mi-ri-am	A-ma-zon
mar-ti-e	par-fum	crem	" mul-țu-mim	Mi-ru-na	A-me-ri-ca
ram	vo-lum		" tra-ver-săm	A-ma-li-a	
pom	fa-mi-li-e				

2. Bifează când auzi [m]. Realizează schema grafică.



o o o o o

3. mac mare cameră mură am  
 nor rame cămară ramură pom



te- \_\_\_\_\_ - ia \_\_\_\_\_ - și-na ha- \_\_\_\_\_ c

5. Unește corect.



Mamaia mamaia

6. Completează. a) Cum îți strigi bunica și bunicul?

\_\_\_\_\_

\_\_\_\_\_

b) \_\_\_\_\_ - lin \_\_\_\_\_ - tei  
 \_\_\_\_\_ - \_\_\_\_\_ - li-a \_\_\_\_\_ - ia  
 Ta- \_\_\_\_\_ - ra \_\_\_\_\_ - u-ra

7.



Mara  
Nora

Marian  
Marius

Mina  
Tamara

Ana  
Mimi

8. Citește propoziția, apoi colorează cămașa.



Am

9. Barează intrusul în fiecare coloană. Desparte apoi în silabe și notează numărul lor.

▶ sărut mîna 4

▶ mersi

▶ mulțumesc

▶ alarmă

▶ amic



▶ mătușă

▶ verișoară

▶ părinți

10. Completează propozițiile.



▶ Eu  -sa  -re.



▶  -ia scrie te- .

11. Încercuiește cinci nume de fete.

A M I R U N A S  
M A R I A N A C  
A C T A M A R A  
L A L I N A T E  
A N C A M I N A

**Lectură**

**La semafor**

Matei și Marius merg cu mama pe trotuar. La semafor se opresc. Este verde. Mama îl întreabă pe Marius:

- Putem să traversăm?
- Da. E verde. Mașinile stau.
- Bine, spune mama. Să traversăm!

# Recapitulare

We know books

# a, A, m, M

1. Scrie literele de mână corespunzătoare celor din chenar.  
Observă diferențele dintre literele de tipar.

a m A M a m A M a m A M

2. Completează silaba lipsă. Poate fi formată din una sau două litere.

ma - \_\_\_ se - \_\_\_ - for că - \_\_\_ - ră \_\_\_ - mar  
\_\_\_ - di - na \_\_\_ - ca - să \_\_\_ - tei \_\_\_ - ri - \_\_\_

3. Bifează despărțirea în silabe potrivită cu desenul.



Ma - \_\_\_ - \_\_\_ - \_\_\_  
 Ma - \_\_\_ - \_\_\_



\_\_\_ - \_\_\_  
 \_\_\_ - \_\_\_ - \_\_\_



u - \_\_\_ - \_\_\_ - \_\_\_  
 u - \_\_\_ - \_\_\_



a - \_\_\_ - \_\_\_  
 a - \_\_\_

4. Desparte în silabe cuvintele. Marchează prin culori diferite literele învățate.

pom  
o o o


Ana

Maia

camera

mare

Scrie după model litera care se repetă. Scrie alături de câte ori se repetă.



6. Încercuiește cuvintele care conțin silaba dată:



Ana

alun

ac

arici

ananas



masa

cana

amar

mamaia

Maia



7. Scrie prima literă. Citește apoi cuvintele obținute.

\_\_aria, \_\_lune, \_\_artie, \_\_arte, \_\_da

8. Desenează imaginile denumite de cuvintele:

rama maro

cana Anei



9. Citește:

Am un mac.  
Ana, Maia au mere.  
Mara ia mere.

10. Citește. Înlocuiește oral numele colorat cu alte două nume de fete.

Anca are marama mea.  
Marian adună alune.  
Un arici apare lângă alun.  
Cămara mamaiei e mare.  
Alunel e mielul Mariei.